

2 入院のご案内



■入院当日の流れ

- ・ 受付で入院手続きを行ってください
- ・ 患者様は病棟より迎えが参ります ※車椅子等の乗り移りは病室でお願いいたします
- ・ 入院カンファレンスへの出席をお願いいたします ※病棟よりご案内いたします
- ・ 患者様は医師の診察やバイタルチェックがございます

■入院当日に必要な書類等

★必ず印鑑をご持参ください



お手元にお持ちの保険証等（患者様）

1	被保険者証	※1～4は当日コピー不可（ <u>面談時にお忘れだった方は、入院当日までにFAXまたはコピーを郵送ください</u> ）
2	介護保険者証・負担割合証	
3	自己負担上限管理票	特定疾病医療受給者証をお持ちの方、当院でお預かりいたします
4	その他証書	限度額認定証（医療・介護）、特定疾病、障害者医療、障害者手帳 等
5	入院保証金	必ず当日にご準備下さい ※入院される病室により金額が異なります

竹丘病院よりお渡しする書類

6	同意書・緊急連絡先	必ず『入院のご案内』の内容をご確認いただき、署名捺印をお願いします
7	私費分申込書	チェック欄にレ点を記入ください
8	個人情報提供承諾書	
9	差額室申込書	個室、2床室をご希望される方

入院・入所元よりお受け取りください

10	診療情報提供書	原本
11	検査画像のデータ	検査画像データ等（CD-Rでご持参ください。フィルムの場合はご家族の返却が必要となりますので入院中の病院にご確認ください）
12	看護サマリー	
13	退院証明書	3ヶ月以内に入院歴がある方
14	お薬	お薬情報、お薬手帳がある方はご持参ください

■お持ちいただく物

- ・ 患者様により使用枚数等が異なります
- ・ 足りない場合は職員より声掛けさせていただきますのでご準備ください
- ・ 乾燥機をかけますので伸縮性のある物や、大きさに余裕がある物をご準備ください
- ・ 持ち物には全てお名前をお書きください。お名前が見えない色の場合はお名前を縫い付ける等してからご持参ください

※感染防止の為、下記の記載以外の持ち物はお持ち帰りいただきます

お持物		枚数/個数	備 考
1	前開きボタンパジャマ	4 ～ 6 枚	ボタンで開閉する伸縮性のある物、浴衣でも可
2	前開きボタン肌着	4 ～ 6 枚	ご利用されたい方のみ
3	バスタオル	5 ～ 6 枚	大判のタオル
4	フェイスタオル	5 ～ 6 枚	1回の入浴で2枚使用いたします
5	布パンツ※	6 ～ 8 枚	必要な方のみ ※オムツ類は廃棄の関係上、持ち込めません
6	靴下（緩めの物）	6 ～ 8 枚	2本、5本指は介護の都合上ご遠慮ください
7	カーディガン	1 着	必要な方のみ 洗濯乾燥の都合上、毛100%はご遠慮ください
8	リハビリシューズ	1 足	スリッパやひも靴、スニーカーはご遠慮ください 購入希望の方はリハビリ科へご相談ください
9	プラスチックコップ	2 個	お茶用・歯磨き用
10	入れ歯ケース・洗浄剤	使用されている方のみ	
11	歯ブラシ・歯磨き粉	歯ブラシは毎月交換してください 歯磨き粉が使えない方は液体歯磨き(マウスウォッシュ)を持参ください	
12	爪切り	爪の状態によりニッパーをお願いすることもあります	
13	充電式カミソリ・掃除ブラシ	男性のみ、T字カミソリはご遠慮ください	
14	時計・ヘアブラシ	必要な方のみ、お部屋に備え付けはございません	
15	テレビ（19型まで） ラジカセ等	ご希望の方、コード・イヤホンが必要です 病室により延長コードが必要になることがあります	
16	栄養補助食品	必要な方は職員よりお伝えします	
17	ミトン・つなぎ服	必要な方のみ。当院でも購入可能ですので使用頻度等含めご不安な方は当院職員へご相談ください	
18	その他	病棟職員よりその都度お声掛けいたします	



お持物には**病棟名**と**お名前(フルネーム)**でお書きください

※病棟名は、入院決定後にお伝えいたします

▲フリースやマジックテープ
被り物をご遠慮ください

パジャマ(上下各200円+消費税)



浴衣



肌着



病棟名

○1病棟の場合

1-2

1-3

○2病棟の場合

2病

○3病棟の場合

3病

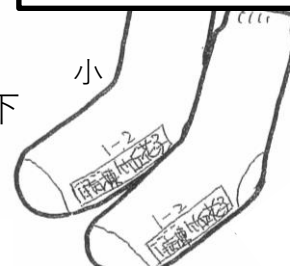
((お名前 記入例))

2病 竹丘 花子

リハビリシューズ




靴下




名前が見えない場合は
お名前を縫いつけてください

バスタオル



フェイスタオル



1-2
竹丘花子

ミトン・つなぎ服
購入前に病棟と
相談ください

